

Déan do Theach Gloine féin!

Cad atá ag teastáil uait:


Mála zipghlasála



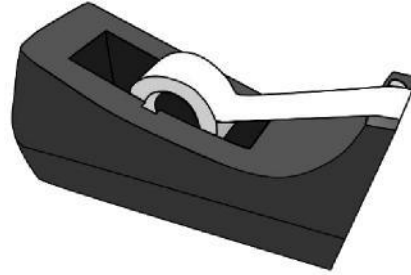
Tuáille Páipéir




Síol



Téip



Siosúr



Modh:

1. Cuir píosa de thuáille páipéir tais sa mhála zipghlasála
2. Cuir síol i gcoinne an tuáille páipéir agus séalaigh an mála
3. Gearr amach an Teach Gloine thíos ag úsáid siosúr agus bain úsáid as criáin le maisiú
4. Gearr amach an chearnóg sa theach gloine
5. Téipeáil an mála zipghlasála chuig do theach gloine
6. Téipeáil an teach gloine ar an bhfuinneog ionas go bhfaighidh sé solas na gréine

Leid Maith: Oscail an mála zipghlasála gach cúpla lá ag ligean aer agus taise isteach. Cuidíonn sé seo leis an síol a phéacadh



_____S

GEARR AMACH AGUS CUIR AN MÁLA